




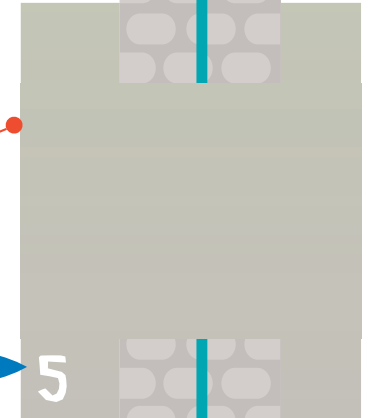





JOURNÉE MONDIALE DES ZONES HUMIDES

Un plateau de jeu
pour les jeunes
et les moins jeunes !











DÉPART

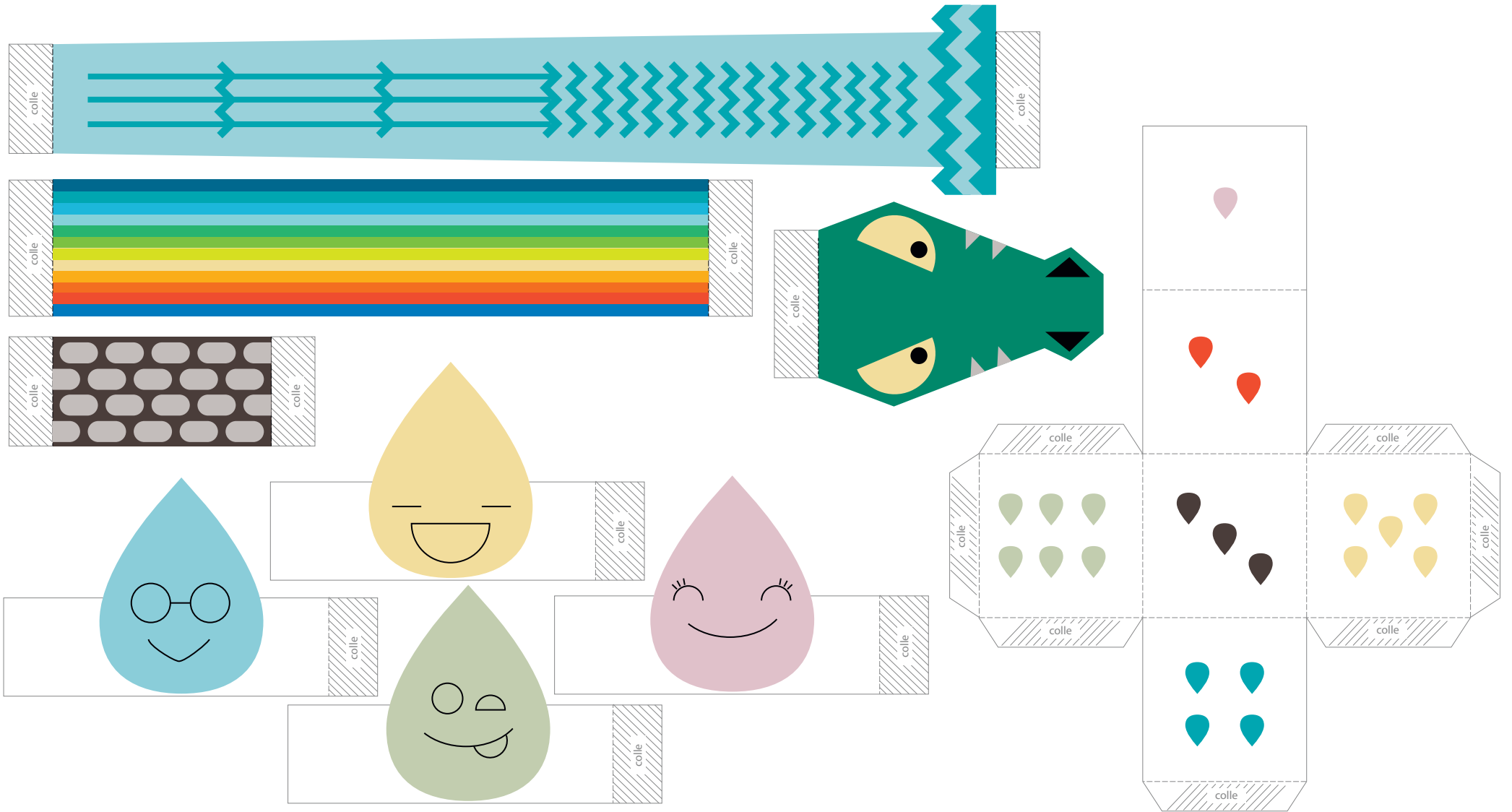
1

2

3

4

The Ramsar logo, featuring a stylized water wave and the word "Ramsar".



INSTRUCTIONS

Imprime les deux moitiés du plateau de jeu à la taille A4 (ou A3 pour un très grand plateau de jeu) et colle-les sur un plateau en carton, place la case 1 en bas à gauche. Imprime cette feuille en A4 (ou A3), découpe et plie les figurines (regarde les diagrammes sur la droite). Colle les gouttes d'eau pour constituer les pièces du jeu pour les joueurs. Colle bien le dé, le pont, les voies navigables, ainsi que le crocodile comme sur l'image sur la gauche. Maintenant tu es prêt(e) à jouer - le premier arrivé à la case FIN est le champion du jeu "zone humide" de Ramsar.



**Journée
Mondiale
des Zones
Humides**

