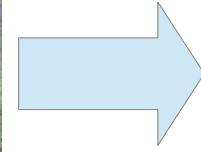
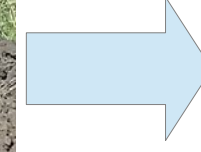




1: Zone humide initiale



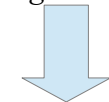
2: Creusement de la mare à la mini pelle



3: Création du faciès des berges et de ses pentes



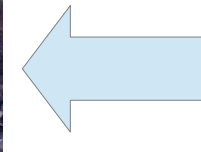
4: Façonnage des berges à la pelle puis à la main



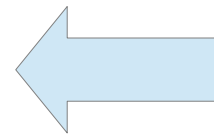
5 : Pose du seuil



6: Pose des pieux, de la ligature et création d'habitats



7: Pose de la passerelle et mise en défens



8: Fin des travaux de la nouvelle mare

Création d'une nouvelle Mare